

## Compartilhar links de reuniões pelo Microsoft Teams

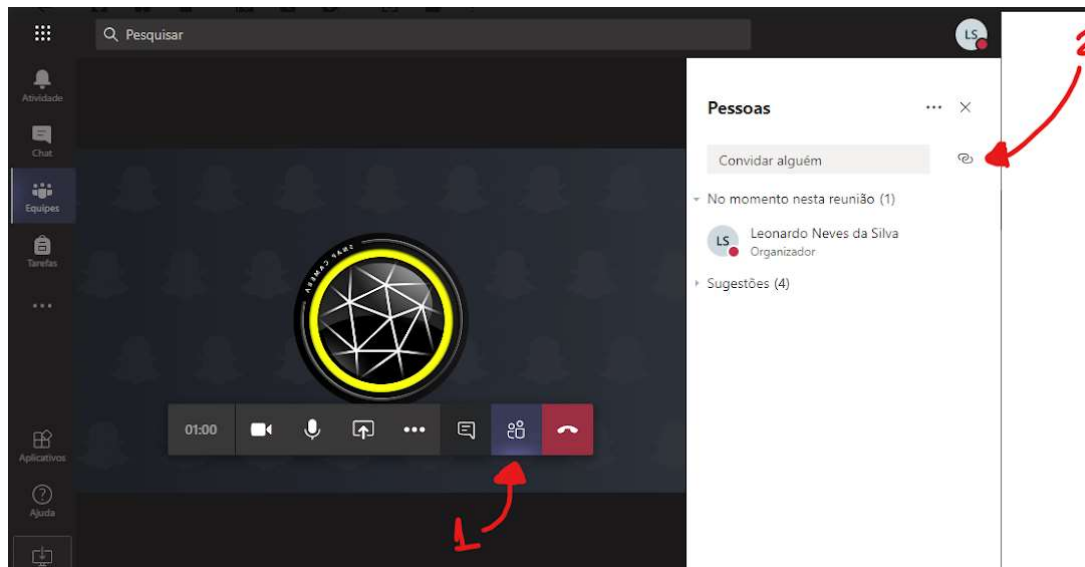
Prezados usuários,

Durante a última semana, através de alguns relatos descobrimos um problema que pode estar incomodando alguns usuários.

Algumas pessoas não estão conseguindo compartilhar o link da reunião do Teams da mesma forma que fazem quando usam o Google Meet.

Para compartilhar o link da reunião vá até a **barra de reunião** e acesse a opção **participantes**, em seguida aparecerá a lista de participantes presentes, logo acima existe a opção de convidar participantes da EQ (digitando o e-mail) ou gerar o link para qualquer um que deseje participar.

\*O mesmo ícone de compartilhamento aparece também quando uma reunião está sendo agendada através do calendário do Teams.

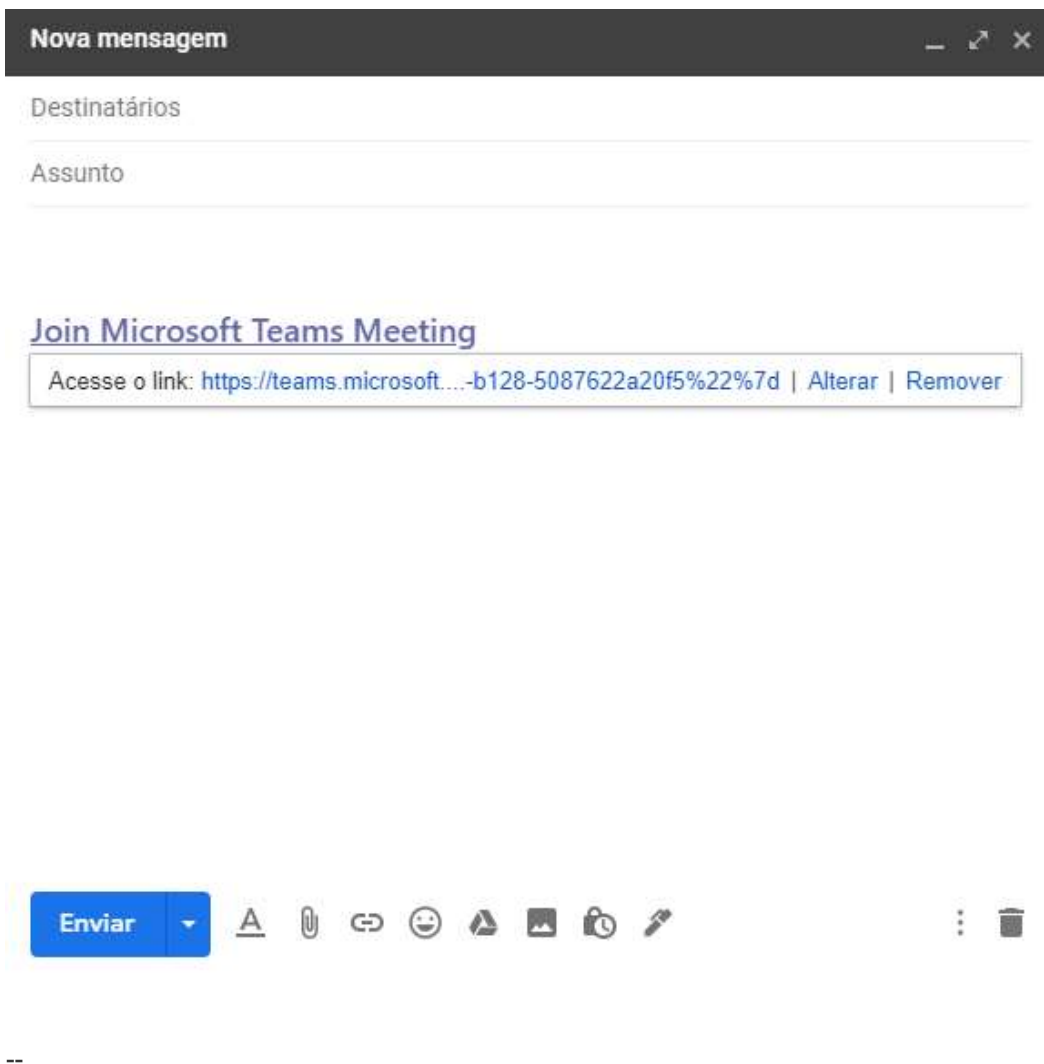
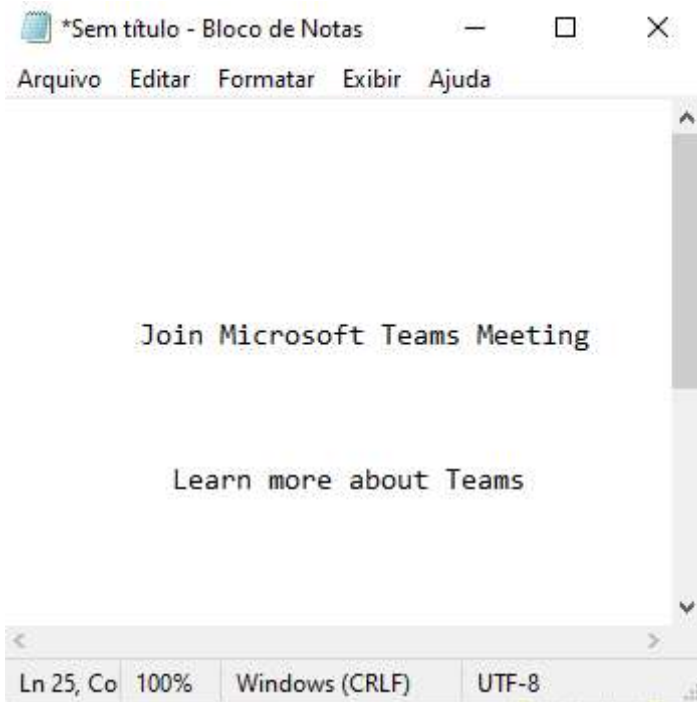


**Um detalhe importante é que ao clicar no botão o link será copiado e poderá ser colado, mas não poderá ser colado em qualquer campo de texto, apenas onde seja aceito texto formatado (dentro do corpo de um e-mail, no Word ou algum programa de manipulação de texto)**

O motivo? R: Ao copiar o link ele vem no formato conhecido como *rich text*, ou seja, é um texto que vai além das palavras escritas e pode conter formatação, neste caso o link é um botão disfarçado de texto.

Este é um problema que está gerando muitas reclamações dos usuários do Teams no mundo todo pois não possível enviar o link rapidamente através de qualquer canal ou aplicativo de mensagens (WhatsApp, Telegram, sms, chat, etc). Já existem diversos chamados para que a Microsoft atualize esta funcionalidade, por enquanto ficamos aguardando que a próxima atualização do Teams conserte a funcionalidade deste botão.

Vejam a diferença ao *colarmos* o conteúdo no bloco de notas e ao *colarmos* dentro de um e-mail:



Cuide-se. #FiqueEmCasa  
Suporte de Informática  
Laboratório de Informática - Escola de Química - UFRJ  
Centro de Tecnologia - Salas E208 e I224  
tel:3938-7427